




# Concurso de Cuentos Fundación MAPFRE

## *Educatumundo*

CÓMO PARTICIPAR Y SUBIR LOS CUENTOS

Del 15 de marzo al 31 de octubre 2017




## REGISTRO

Para registrarse y subir los cuentos han de hacerlo en la web del concurso:

<https://concursodecuentos.fundacionmapfre.org/>


Una vez en la web, deben hacer clic en el botón **¡Participa!**



A screenshot of the website for the 'Concurso de Cuentos 2017' by Fundación MAPFRE. The page features a red header with the logo and navigation links like 'Educatumundo', 'Acceso a participantes', and 'Español'. Below the header, there are social media icons and a search bar. A navigation menu includes 'Inicio', '¿Cómo participar?', 'Premios', and 'Los Cuentos'. The main content area has a large banner with the text '¡Bienvenido al Concurso de Cuentos!' and a '¡Participa!' button circled in green. A large yellow arrow points to this button. The banner also includes a 'Leer más' button and a background image of children writing and reading.

## REGISTRO

Ahora ya podrán registrarse como tutores, cumplimentando la información requerida en cada campo:




### Datos del Tutor o Educador

Nombre *	<input type="text"/>	Apellidos *	<input type="text"/>
Email *	<input type="text"/>	Repetir email *	<input type="text"/>
Contraseña *	<input type="text"/>	Repetir Contraseña *	<input type="text"/>
Teléfono de contacto *	<input type="text"/>		

### Datos del Centro Educativo

Nombre *	<input type="text"/>	País *	<input type="text" value="Selecciona un país"/>
Dirección *	<input type="text"/>	Localidad *	<input type="text"/>
Código Postal *	<input type="text"/>	Teléfono *	<input type="text"/>
Email	<input type="text"/>		

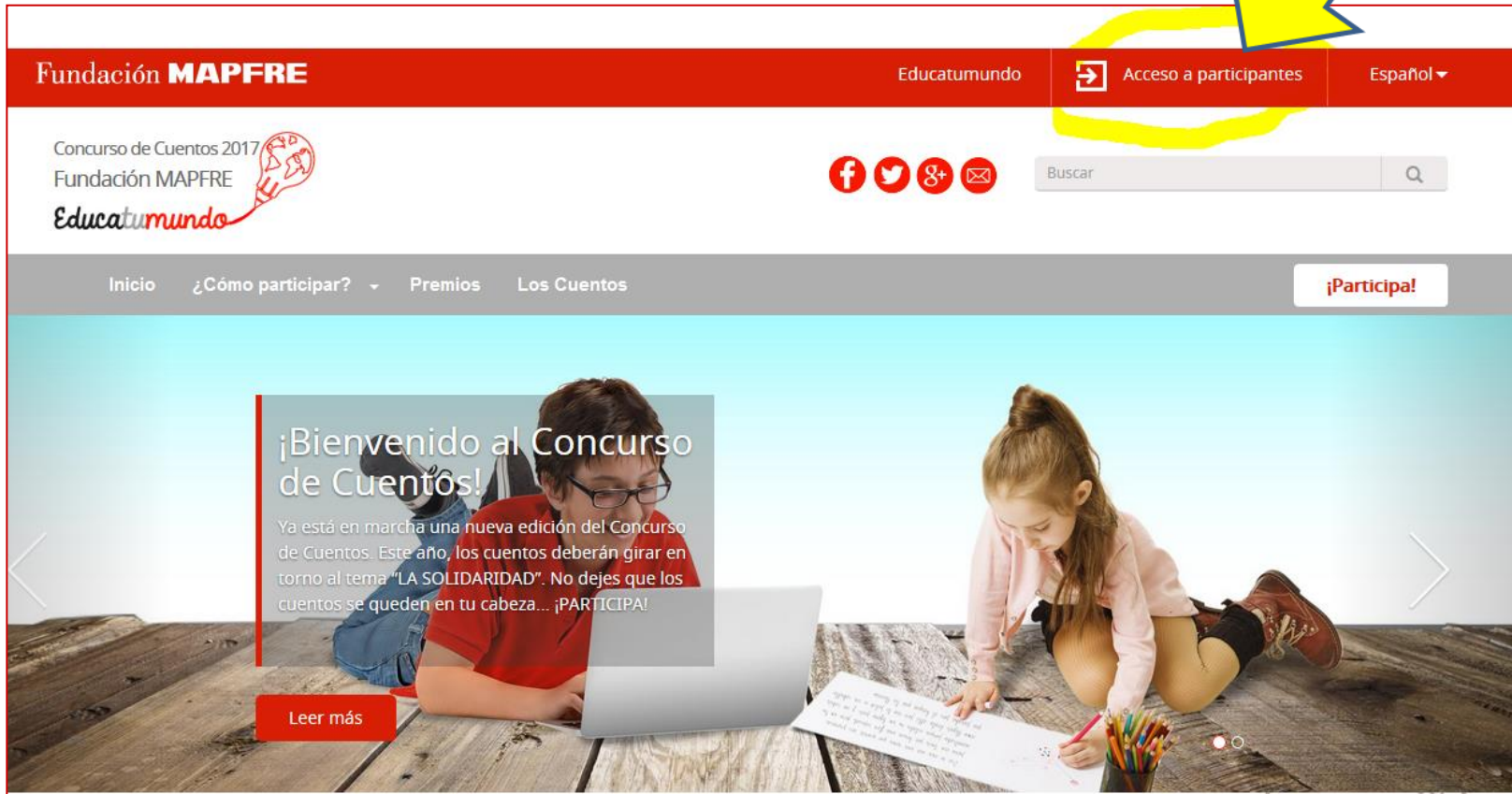
No soy un robot   
reCAPTCHA  
Privacidad - Condiciones

Una vez realizado este paso, recibirán un mail que les indicará que se han registrado y que en breve serán validados.

## ACCESO USUARIOS REGISTRADOS

Cuando reciban otro nuevo mail validando su usuario, ya podrán acceder a su área privada utilizando la dirección de correo electrónico y la contraseña con la que se han registrado.


Deberán acceder desde “Acceso a Participantes”.



The screenshot shows the website interface for the 'Concurso de Cuentos 2017 Fundación MAPFRE'. The top navigation bar is red and contains the 'Fundación MAPFRE' logo, the text 'Educatumundo', a button for 'Acceso a participantes' (highlighted with a yellow arrow and a yellow circle), and a language dropdown set to 'Español'. Below the navigation bar, there are social media icons for Facebook, Twitter, Google+, and Email, and a search bar with the text 'Buscar'. The main content area features a large banner with a background image of a boy using a laptop and a girl writing on a piece of paper. The banner text reads: '¡Bienvenido al Concurso de Cuentos! Ya está en marcha una nueva edición del Concurso de Cuentos. Este año, los cuentos deberán girar en torno al tema "LA SOLIDARIDAD". No dejes que los cuentos se queden en tu cabeza... ¡PARTICIPA!'. A red button labeled 'Leer más' is positioned at the bottom left of the banner. A '¡Participa!' button is located in the top right corner of the main content area.

## ACCESO USUARIOS REGISTRADOS

Dentro de “Acceso a Participantes”, al introducir los datos, la página les redirigirá a su área privada. donde encontrarán un editor de texto, desde el que podrán subir los cuentos.



Inicio [¿Cómo participar?](#) [Premios](#) [Los Cuentos](#)

*Inicio > Acceso a participantes*

## Participa en el concurso

[¿Eres nuevo? Regístrate >](#)

Correo electrónico \*

Contraseña \* [¿Olvidaste tu contraseña?](#)


**PARTICIPA**

También puedes conectar con Facebook

 **Login con facebook**

## SUBIDA CUENTOS

En su área privada encontrarán un editor de texto, desde el que podrán subir los cuentos.



*Inicio > Mis Cuentos*

# El concurso

Mis Cuentos Subir Cuento Modificar Datos Notificaciones Cambio contraseña


### Mis cuentos

Cuento	Categoría	Estado	Acciones
No hay resultados disponibles.			

## SUBIDA CUENTOS

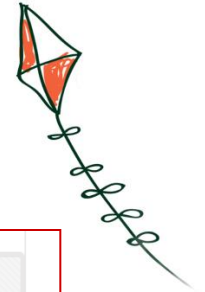
Para subir un cuento, deberán pinchar en “Subir cuento” y les aparecerá esta pantalla:

En el campo “Alias del Alumno”, los voluntarios deberán poner el alias o seudónimo del alumno autor del cuento, y a continuación las letras **VC**. De esta forma identificaremos que este cuento ha sido presentado por un **voluntario MAPFRE**.

A screenshot of a web form titled 'Subir Cuento'. At the top, there are five buttons: 'Mis Cuentos', 'Subir Cuento' (highlighted in black), 'Modificar Datos', 'Notificaciones', and 'Cambio contraseña'. Below the buttons is a section titled 'Datos del cuento' containing four input fields: 'Título del cuento \*', 'Categoría \*' (with 'Categoría Infantil' selected), 'Alias del Alumno \*' (circled in yellow and containing the text '(escribir el alias del alumno) VC'), and 'Curso \*'. A large yellow arrow points to the 'Alias del Alumno' field. Below this section is another titled 'Cuento', which contains a rich text editor with a menu bar (File, Edit, View, Format) and a toolbar with icons for undo, redo, bold, italic, bulleted list, numbered list, link, and unlink.

## PUBLICAR CUENTOS

Una vez subido el cuento, cuando quieran publicarlo deberán dar clic a “Publicar”.



Cuento

File Edit View Format

← → Formats **B** *I* [List Bulleted] [List Numbered] [List Decrement] [List Increment]

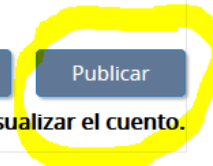

p

**\*Campos obligatorios.**

Máximo de palabras:  
800

Previsualizar cuento Cancelar Guardar borrador **Publicar**

Es necesario **guardar** para previsualizar el cuento.






## VALIDACIÓN Y VOTACIÓN CUENTOS

A partir de ese momento, el cuento pasará por una revisión que verifique que el contenido se ajusta a la temática del Concurso y que cumple con las normas del mismo.


Una vez validado y publicado, los usuarios reciben un mail certificando que el cuento ha cambiado de estado y ya se encuentra publicado.

Ahora los usuarios podrán votarlo y promover la votación. Los votos se podrán realizar a través de e-mail o a través de Facebook.



The screenshot shows a web interface titled 'Cuentos' with three story cards. Each card has a red header, author information, and a voting/sharing section. The voting section includes a 'VOTA:' label, a Facebook 'Votar' button, and an email icon. The sharing section includes a 'COMPARTE:' label and icons for Facebook, Twitter, Google+, and Email. The number of votes for each story is displayed below the header.

Titulo	Alumno	Tutor	Centro	País	Votos
Gatorro se transforma	Tiziana Barata	Ana(Bibliotecaria) Herrera	Instituto Milenio Villa Allende	Argentina	0
La familia solidaria	Cristina	Carmen Narvaiza Naveiras	Colegio Británico de Aragón	España	26
EL ANCIANO Y EL PERRO	DANY	OSCAR EDUARDO TABARES LUNA	UNIDAD EDUCATIVA PENSIONADO ATAHUALPA	Ecuador	124



Fundación  
**MAPFRE**

